

Income Statement (P&L) / Отчет за всеобхватния доход
Of “Globe Pharm” AD/ на „Глоуб Фарм” АД


| | | Бележки | 31.03.2013 | 31.03.2012 |
|--|--|----------|--------------|--------------|
| | | Notes | thousand BGN | Thousand BGN |
| REVENUES | ПРИХОДИ | | 0 | 0 |
| EXPENCES | РАЗХОДИ | | | |
| Cost of hired services | Разходи за външни услуги | | 0 | 2 |
| Staff expences | Разходи за персонал | | | |
| Total Opearative expences | Оперативни разходи общо | 2(о);3.4 | 0 | 2 |
| Profit/Loss before taxes | Печалба/загуба преди данъци | | 0 | (2) |
| Taxes | Данъци | | 0 | 0 |
| Net Profit/Loss for the year | Нетна печалба / (загуба) за годината | | 0 | (2) |
| Total comprihensive income for the period | Сума на всеобхватния доход за периода | | 0 | (2) |
| Earnings per share | Основен доход на акция | 3.6 | | |

The Income Statement (P&L) should be read in conjunction with the notes forming part of the financial statements.

Отчетът всеобхватния доход следва да се разглежда заедно с пояснителните бележки, представляващи неразделна част от финансовият отчет.

Date/Дата: 18.04.2013

Съставител/ Compiler:
„ЕсЕфПи Акаунтинг” ООД
SFP Accounting LTD
Dimitar Bener / Управител/Manager



Управител/Manager:
Eleni Psaronikolaki



Balance Sheet / Баланс

Of “Globe Pharm” AD/ на „Глоуб Фарм” АД

| | | | 31.03.2013 | 31.12.2012 |
|-------------------------------------|-------------------------------------|----------------|-----------------|-----------------|
| | | Notes/ Бел. | thousand BGN | thousand BGN |
| ASSETS | АКТИВИ | | | |
| Current assets | Текущи активи | | | |
| Receivables | Търговски и др. вземания | 3.1 | 0 | 0 |
| Cash and cash equivalents | Парични ср-ва и парични еквиваленти | 3.2 | 77 | 77 |
| Total current assets | Общо текущи активи | | 77 | 77 |
| Deferred expenses | Отсрочени разходи | 3.3 | 80 | 80 |
| Total ASSETS: | Общо АКТИВИ: | | 157 | 157 |
| | | | | |
| EQUITY AND LIABILITIES | СОБСТВЕН КАПИТАЛ И ПАСИВИ | | | |
| | | | | |
| Equity | Собствен капитал | | | |
| Share capital | Основен капитал | 2 (л) | 100 | 100 |
| Retained earnings/loss | Натрупана печалба/ загуба | 3.5 | (51) | (51) |
| Total Equity | Общо собствен капитал | | 49 | 49 |
| | | | | |
| Short-term liabilities | Текущи пасиви | | | |
| Trade and other payables | Търговски и др. задължения | 2(м); 3.3 | 108 | 108 |
| Total Short-term liabilities | Общо Текущи пасиви | | 108 | 108 |
| TOTAL EQUITY AND LIABILITIES | ОБЩО СОБСТВЕН К-Л И ПАСИВИ | | 157 | 157 |

The Balance Sheet should be read in conjunction with the notes forming part of the financial statements.
Балансът следва да се разглежда заедно с пояснителните бележки, представляващи неразделна част от финансовия отчет.

Date/Дата: 18.04.2013

Съставител/ Compiler:
„ЕсЕфПи Акаунтинг” ООД
SFP Accounting LTD
Dimitar Benev / Управител/Manager



Управител/Manager:
Eleni Psaronikolaki




Equity Statement/ Отчет за промените в собствения капитал
Of “Globe Pharm” AD/ на „Глоуб Фарм” АД

| <i>INDEXES</i> | | <i>Share capital</i> | <i>Reserves</i> | <i>Retained earnings/ loss</i> | <i>Total</i> |
|---|--|----------------------|---------------------|---------------------------------------|---------------------|
| <i>(articles)</i> | | <i>Основен К-л</i> | <i>Резерви</i> | <i>Неразпределена печалба/ загуба</i> | <i>Общо</i> |
| | | <i>thousand BGN</i> | <i>thousand BGN</i> | <i>thousand BGN</i> | <i>thousand BGN</i> |
| Balance – beginning of reporting period (01.01.2013) | Баланс - начало на отчетния период (01.01.2013) | 100 | 0 | (51) | 49 |
| Profit/loss of reporting period | Печалба/ загуба за отчетния период | | | | |
| Balance – end of reporting period (31.03.2013) | Баланс - край на отчетния период (31.03.2013) | 100 | 0 | (51) | 49 |

The Equity Statement should be read in conjunction with the notes forming part of the financial statements.
Отчетът за промените в собствения капитал следва да се разглежда заедно с пояснителните бележки, представляващи неразделна част от финансовия отчет.

Date/Дата: 18.04.2013

Съставител/ Compiler:
„ЕсЕфПи Акаунтинг” ООД
SFP Accounting LTD
Dimitar Benev / Управител/Manager



Управител/Manager:
Eleni Psaronikolaki



Cash Flow Statement/ Отчет за паричните потоци
Of “Globe Pharm” AD/ на „Глоуб Фарм” АД


| | | Notes | 31.03.2013 | 31.12.2012 |
|--|---|-------|-----------------|-----------------|
| | (хил. лв.) | Бел. | thousand BGN | thousand BGN |
| Cash flow from operating activities | Парични потоци от оперативна дейност | | | |
| Cash paid to suppliers | Плащания на доставчици | | 0 | (1) |
| Cash paid to employees and social security | Парични плащания персонала и за социално осигуряване | | 0 | 0 |
| Other proceeds/payment from operational activity, net cash | Други постъпления/плащания, нето | | 0 | 0 |
| Net cash flow from operational activities | Паричен поток от оперативната дейност | | 0 | (1) |
| Net cash flow from investment activity | Паричен поток от инвестиционната дейност | | 0 | 0 |
| Net cash flow from financing activities | Паричен поток от финансовата дейност | | 0 | 0 |
| Net decrease/increase in cash and cash equivalents | Нето намаление/увеличение на парични средства | | 0 | (1) |
| Cash and cash equivalents as of the beginning of the period | Парични средства и парични еквиваленти в началото на периода | | 77 | 80 |
| Cash and cash equivalents as of the end of the period | Парични средства и парични еквиваленти в края на периода | | 77 | 79 |

The Cash flow statement should be read in conjunction with the notes forming part of the financial statements.

Отчетът за паричните потоци следва да се разглежда заедно с пояснителните бележки, представляващи неразделна част от финансовия отчет.

Date/Дата: 18.04.2013

Съставител/ Compiler:
„ЕсефПи Акаунтинг” ООД
SFP Accounting LTD
Dimitar Benevisev



Управител/Manager:
Eleni Psaronikolaki

